



## 1. Wzory obowiązkowe materiałów promocyjnych

- 1.1. Tablica informacyjna
- 1.2. Tablica pamiątkowa
- 1.3. Tabliczka informacyjna
- 1.4. Naklejka informacyjna
- 1.5. Prezentacja Power Point
  - 1.5.1. Zestawienie slajdów składających się na prezentację w programie Power Point
- 1.6. Roll-up
  - 1.6.1. Roll-up - opcje

## 2. Wzory rekomendowane materiałów promocyjnych

- 2.1. Papier firmowy - wersja podstawowa
  - 2.1.1 Opcjonalne wersje papieru firmowego
- 2.2. Koperta C5
- 2.3. Element graficzny strony www

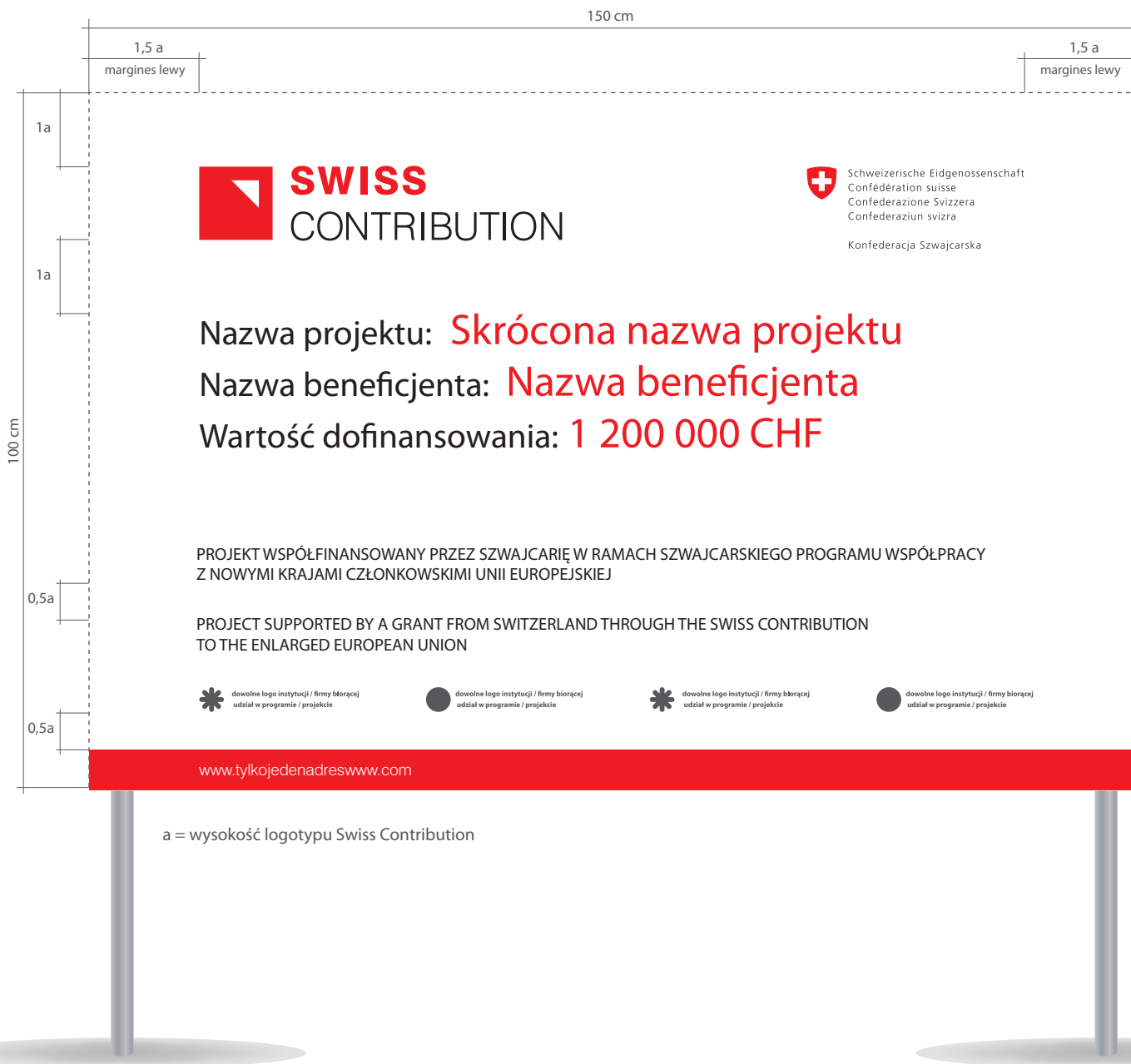
Pliki PDF z powyższymi projektami (do pobrania na stronie SPPW - adres poniżej) są przygotowane do druku w formacie 1:1, w przestrzeni barwnej CMYK. Jeżeli będzie potrzeba zastosowania kolorystyki Pantone, należy kierować się wytycznymi z Księgi znaku logotypu Swiss Contribution i skróconej Księgi znaku Bundeslogo.

Linia przerywana wyznacza granice projektu - przed drukiem należy usunąć wszystkie opisy poza obrębem przestrzeni projektowej oraz dostosować treść materiałów informacyjnych do danego projektu/programu.

Wszystkie pliki PDF, Word oraz Power Point z pełną specyfikacją znajdują się na stronie internetowej:

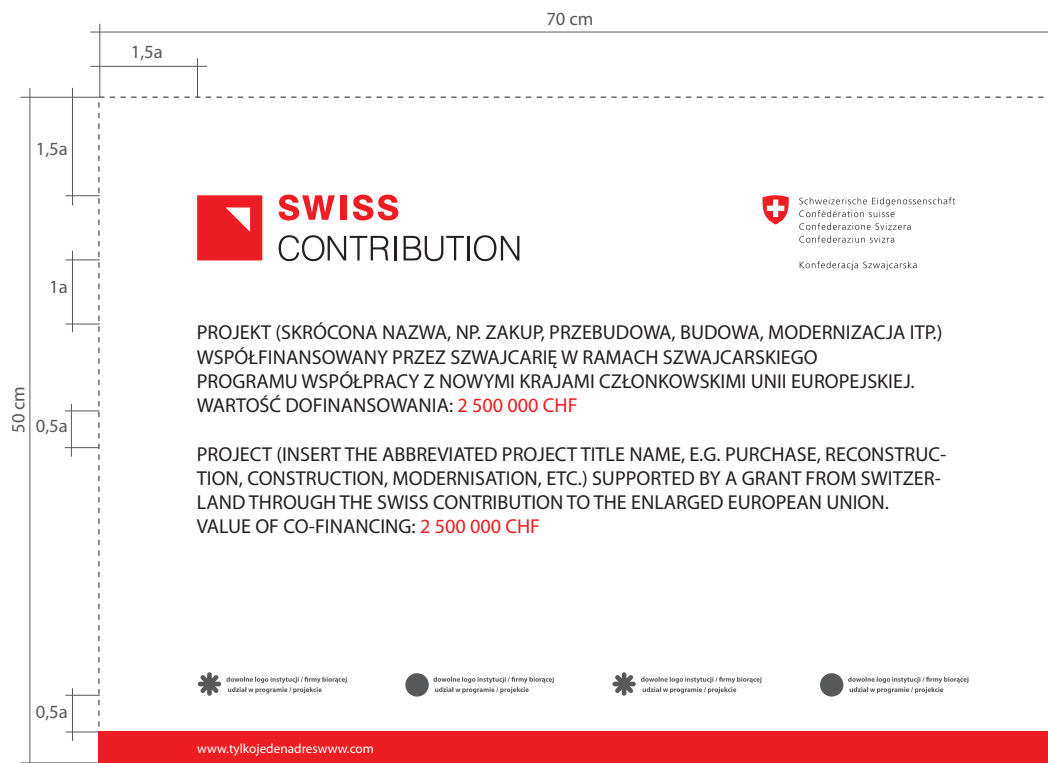
[http://www.programszwajcarski.gov.pl/dokumenty/wytyczne\\_info\\_promo/strony/wytyczne\\_ws\\_informacji\\_i\\_promocji\\_021110.aspx](http://www.programszwajcarski.gov.pl/dokumenty/wytyczne_info_promo/strony/wytyczne_ws_informacji_i_promocji_021110.aspx)

## 1. Wzory obowiązkowe materiałów promocyjnych

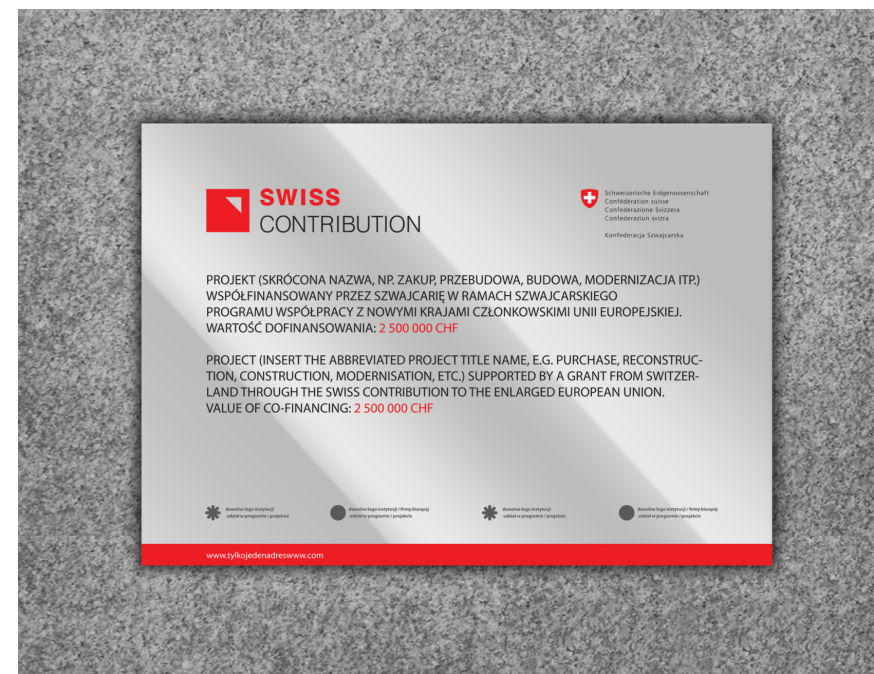


### 1.1. Tablica informacyjna

Wymiary tablicy informacyjnej: W 150 cm x H 100 cm.



a = wysokość logotypu Swiss Contribution



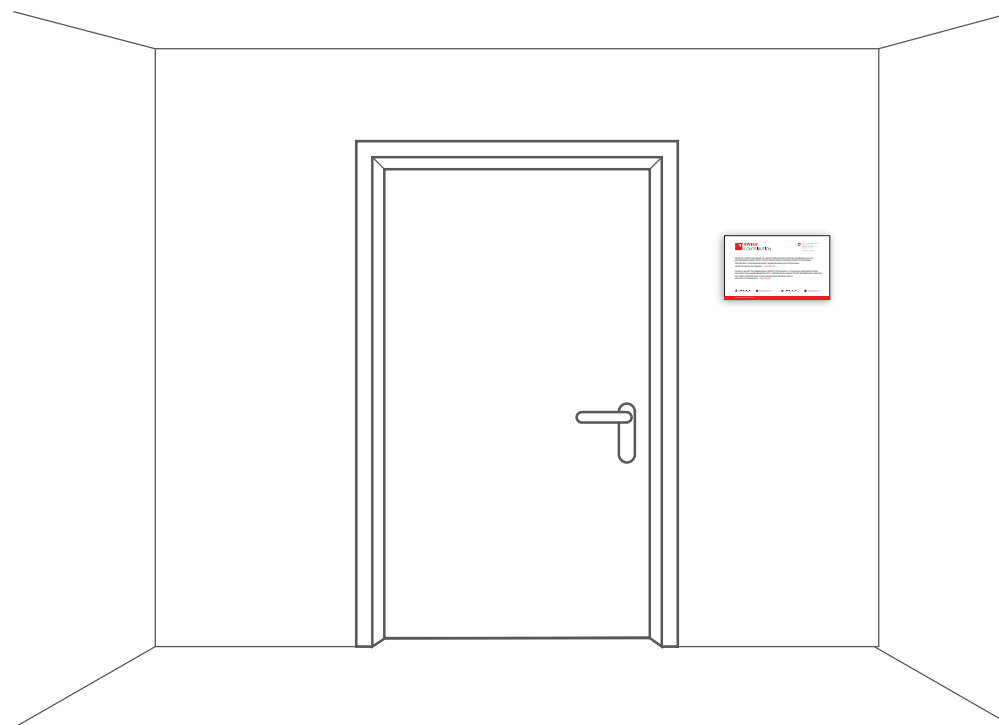
## 1.2. Tablica pamiątkowa

Wymiary tablicy pamiątkowej: W 70 cm x H 50 cm.

Tablica pamiątkowa powinna być zasadniczo wykonana ze srebrnego anodowanego aluminium i mieć grubość ok. 2 cm. Powierzchnie i krawędzie powinny być pokryte gorącym lakierem w temperaturze 80°C; otwory mocujące - wykonane przed lakierowaniem. Należy zastosować trzy kolory: biały, czerwony (Pantone 485) i czarny. W przypadku, gdy powyższe kryteria nie mogą być spełnione, beneficjenci powinni skonsultować się z odpowiednią Instytucją Pośredniczącą w sprawie zastosowania zbliżonych technik gwarantujących wysoką jakość tablicy pamiątkowej.



a = wysokość logotypu Swiss Contribution



### 1.3. Tabliczka informacyjna

Wymiary tabliczki informacyjnej: W 28 cm x H 17 cm.

- ▲ Tabliczka informacyjna może być umieszczona np. przy drzwiach wejściowych do pomieszczenia biurowego (przykład powyżej).



a = wysokość logotypu Swiss Contribution



#### 1.4. Naklejka informacyjna

- ◀ Ilustracja z lewej strony pokazuje przykładowe umieszczenie naklejki.

Rekomendowany rozmiar naklejki: W 10 cm x H 5 cm

Przy definiowaniu rozmiaru należy mieć na uwadze obszary ochronne logotypów Swiss Contribution i Bundeslogo, oraz pamiętać o tym, że minimalny rozmiar logotypu Bundeslogo w druku profesjonalnym to 32 mm, a dla drukarek biurowych to 36 mm (patrz Księga znaku Swiss Contribution i skrócona Księga znaku Bundeslogo).

254 mm

1a margines lewy 1a margines prawy

1a  
1a  
1a  
1a  
1a  
0,5a  
1,5a

**SWISS CONTRIBUTION**

**Nazwa projektu/tytuł wydarzenia.  
Maksymalnie 2 wiersze, wielkość czcionki 30 pt.**

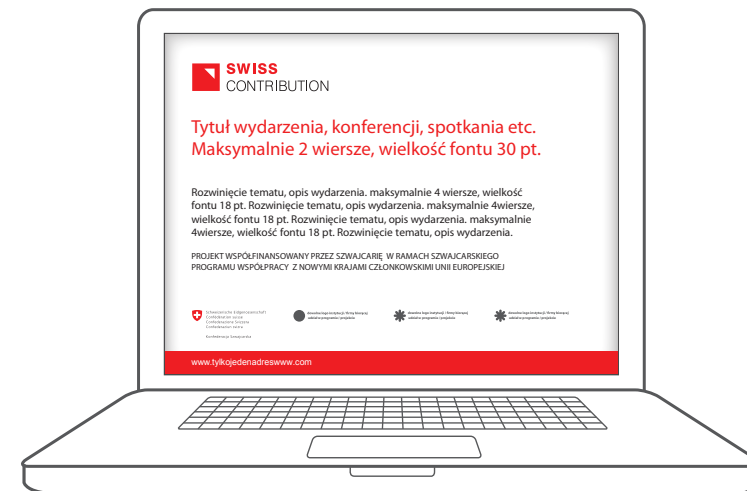
Opis projektu/wydarzenia. Maksymalnie 4 wiersze, wielkość czcionki 18 pt.  
Opis projektu/wydarzenia. Maksymalnie 4 wiersze, wielkość czcionki 18 pt.  
Opis projektu/wydarzenia. Maksymalnie 4 wiersze, wielkość czcionki 18 pt.  
Opis projektu/wydarzenia. Maksymalnie 4 wiersze, wielkość czcionki 18 pt.

PROJEKT WSPÓŁFINANSOWANY PRZEZ SZWAJCARIĘ W RAMACH SZWAJCARSKIEGO PROGRAMU WSPÓŁPRACY Z NOWYMI KRAJAMI CZŁONKOWSKIMI UNII EUROPEJSKIEJ

 dowolne logo instytucji / firmy biorącej udział w programie / projekcie  dowolne logo instytucji / firmy biorącej udział w programie / projekcie  dowolne logo instytucji / firmy biorącej udział w programie / projekcie  dowolne logo instytucji / firmy biorącej udział w programie / projekcie

[www.tylkojedenadreswww.com](http://www.tylkojedenadreswww.com)

a = wysokość logotypu Swiss Contribution



### 1.5. Prezentacja Power Point - strona tytułowa

Na stronie przedstawiono zasady tworzenia layoutu slajdu tytułowego prezentacji Power Point. Powyżej przykład prezentacji ▲ na monitorze.



Strona tytułowa

 **SWISS**  
CONTRIBUTION

**Nazwa projektu/tytuł wydarzenia.**  
**Maksymalnie 2 wiersze, wielkość czcionki 30 pt.**


Opis projektu/wydarzenia. Maksymalnie 4 wiersze, wielkość czcionki 18 pt.  
Opis projektu/wydarzenia. Maksymalnie 4 wiersze, wielkość czcionki 18 pt.  
Opis projektu/wydarzenia. Maksymalnie 4 wiersze, wielkość czcionki 18 pt.  
Opis projektu/wydarzenia. Maksymalnie 4 wiersze, wielkość czcionki 18 pt.

PROJEKT WSPÓLFINANSOWANY PRZEZ SZWAJCARIĘ W RAMACH SZWAJCARSKIEGO  
PROGRAMU WSPÓŁPRACY Z NOWYMI KRAJAMI CZŁONKOWSKIMI UNII EUROPEJSKIEJ


 domowa logo instytucji / firmy biorącej udział w programie / projekcie  domowa logo instytucji / firmy biorącej udział w programie / projekcie  domowa logo instytucji / firmy biorącej udział w programie / projekcie  domowa logo instytucji / firmy biorącej udział w programie / projekcie

[www.tylkojed adreswww.com](http://www.tylkojed adreswww.com)



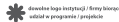
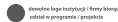
Opcjonalnie strona tytułowa z elementami graficznymi

 **SWISS**  
CONTRIBUTION

**Nazwa projektu/tytuł wydarzenia.**  
**Maksymalnie 2 wiersze, wielkość czcionki 30 pt.**



PROJEKT WSPÓLFINANSOWANY PRZEZ SZWAJCARIĘ W RAMACH SZWAJCARSKIEGO  
PROGRAMU WSPÓŁPRACY Z NOWYMI KRAJAMI CZŁONKOWSKIMI UNII EUROPEJSKIEJ

 domowa logo instytucji / firmy biorącej udział w programie / projekcie  domowa logo instytucji / firmy biorącej udział w programie / projekcie  domowa logo instytucji / firmy biorącej udział w programie / projekcie  domowa logo instytucji / firmy biorącej udział w programie / projekcie


[www.tylkojed adreswww.com](http://www.tylkojed adreswww.com)

Strona wewnętrzna

 **SWISS**  
CONTRIBUTION

[www.tylkojed adreswww.com](http://www.tylkojed adreswww.com)





Strona końcowa





 **SWISS**  
CONTRIBUTION

**Dziękujemy za uwagę.**  
**Zapraszamy ponownie.**

PROJEKT WSPÓLFINANSOWANY PRZEZ SZWAJCARIĘ W RAMACH SZWAJCARSKIEGO  
PROGRAMU WSPÓŁPRACY Z NOWYMI KRAJAMI CZŁONKOWSKIMI UNII EUROPEJSKIEJ

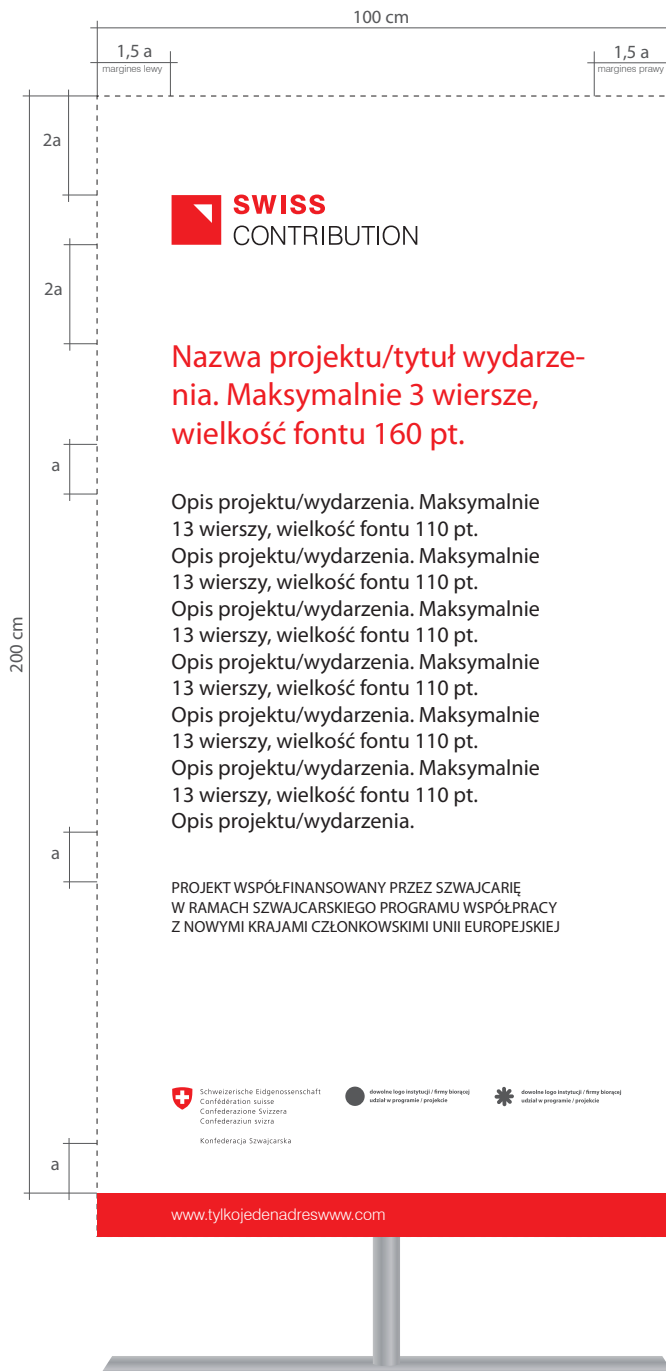
Dane beneficjenta/instytucji biorącej udział w programie/projekcie.  
Dane beneficjenta/instytucji biorącej udział w programie/projekcie.

 domowa logo instytucji / firmy biorącej udział w programie / projekcie  domowa logo instytucji / firmy biorącej udział w programie / projekcie  domowa logo instytucji / firmy biorącej udział w programie / projekcie  domowa logo instytucji / firmy biorącej udział w programie / projekcie

 domowa logo instytucji / firmy biorącej udział w programie / projekcie  domowa logo instytucji / firmy biorącej udział w programie / projekcie  domowa logo instytucji / firmy biorącej udział w programie / projekcie  domowa logo instytucji / firmy biorącej udział w programie / projekcie

[www.tylkojed adreswww.com](http://www.tylkojed adreswww.com)

1.5.1. Zestawienie slajdów składających się na prezentację w programie Power Point



a = wysokość logotypu Swiss Contribution

### 1.6. Roll-up

Rekomendowany rozmiar to: W 100 x H 200 cm.  
Dopuszczalne są inne standardowe rozmiary  
np: W 60 x H 160 cm, W 80 x H 200 cm,  
W 85 x H 200 cm, W 120 x H 200 cm, W 150 x H 200 cm.

Należy jednak zachować układ zgodny ze wzorem.

Opcja z większą ilością beneficjentów/institucji

Opcja z elementami graficznymi



**Nazwa projektu/tytuł wydarzenia. Maksymalnie 3 wiersze, wielkość fontu 160 pt.**

Opis projektu/wydarzenia. Maksymalnie 13 wierszy, wielkość fontu 110 pt.  
 Opis projektu/wydarzenia. Maksymalnie 13 wierszy, wielkość fontu 110 pt.  
 Opis projektu/wydarzenia. Maksymalnie 13 wierszy, wielkość fontu 110 pt.  
 Opis projektu/wydarzenia. Maksymalnie 13 wierszy, wielkość fontu 110 pt.  
 Opis projektu/wydarzenia. Maksymalnie 13 wierszy, wielkość fontu 110 pt.  
 Opis projektu/wydarzenia. Maksymalnie 13 wierszy, wielkość fontu 110 pt.  
 Opis projektu/wydarzenia.

PROJEKT WSPÓLFINANSOWANY PRZEZ SZWAJCARIĘ  
 W RAMACH SZWAJCARSKIEGO PROGRAMU WSPÓŁPRACY  
 Z NOWYMI KRAJAMI CZŁONKOWSKIMI UNII EUROPEJSKIEJ



[www.tylkojednadreswww.com](http://www.tylkojednadreswww.com)



**Nazwa projektu/tytuł wydarzenia. Maksymalnie 3 wiersze, wielkość fontu 160 pt.**

Opis projektu/wydarzenia. Maksymalnie 9 wierszy, wielkość fontu 110 pt.  
 Opis projektu/wydarzenia. Maksymalnie 9 wierszy, wielkość fontu 110 pt.  
 Opis projektu/wydarzenia. Maksymalnie 9 wierszy, wielkość fontu 110 pt.  
 Opis projektu/wydarzenia. Maksymalnie 9 wierszy, wielkość fontu 110 pt.  
 Opis projektu/wydarzenia.



PROJEKT WSPÓLFINANSOWANY PRZEZ SZWAJCARIĘ  
 W RAMACH SZWAJCARSKIEGO PROGRAMU WSPÓŁPRACY  
 Z NOWYMI KRAJAMI CZŁONKOWSKIMI UNII EUROPEJSKIEJ




[www.tylkojednadreswww.com](http://www.tylkojednadreswww.com)

### 1.6.1. Roll-up - opcje


Proporcje elementów graficznych oraz tekstu mogą się zmieniać. Opcjonalnie mogą występować same elementy graficzne. Jednak wielkość opisywanego obszaru pozostaje niezmienna.

## 2. Wzory rekomendowane materiałów promocyjnych




## 2.1. Papier firmowy - wersja podstawowa

Wersja z danymi teleadresowymi




Pełna nazwa instytucji dofinansowanej  
 Ul. ....  
 Miasto: .....  
 Tel.: .....  
 Fax: .....  
 e-mail: .....  
 WWW: .....


---

 dowolne logo instytucji / firmy biorącej udział w programie / projekcie

1

 dowolne logo instytucji / firmy biorącej udział w programie / projekcie

Wersja z pełnymi danymi




Pełna nazwa instytucji dofinansowanej  
 Ul. ....  
 Miasto: .....  
 Tel.: .....  
 Fax: .....  
 e-mail: .....  
 WWW: .....


NP .....  
 Region .....

Pełna nazwa instytucji dofinansowanej ul. .... 00-000 ..... zarejestrowana w Sądzie Rejonowym dla m. st. .... w .....  
 XII Wydział Gospodarczy Krajowego Rejestru Sądowego, pod nr 0000000000 w kapitale zakładowym 00000000 zł opłaconym w całości.  
 Zarząd: ..... - Prezes Zarządu ..... - Wiceprezes Zarządu ..... - Wiceprezes Zarządu

---

 dowolne logo instytucji / firmy biorącej udział w programie / projekcie

1

 dowolne logo instytucji / firmy biorącej udział w programie / projekcie

### 2.1.1. Opcjonalne wersje papieru firmowego

22,9 cm

1,5a

1,5a

**SWISS**  
CONTRIBUTION

Nadawca .....

Adres .....

Kod i miejscowość .....

Kraj .....

Adresat .....


Adres .....


Kod i miejscowość .....

Kraj .....

0,5a

1a

 dowolne logo instytucji / firmy biorącej udział w programie / projekcie

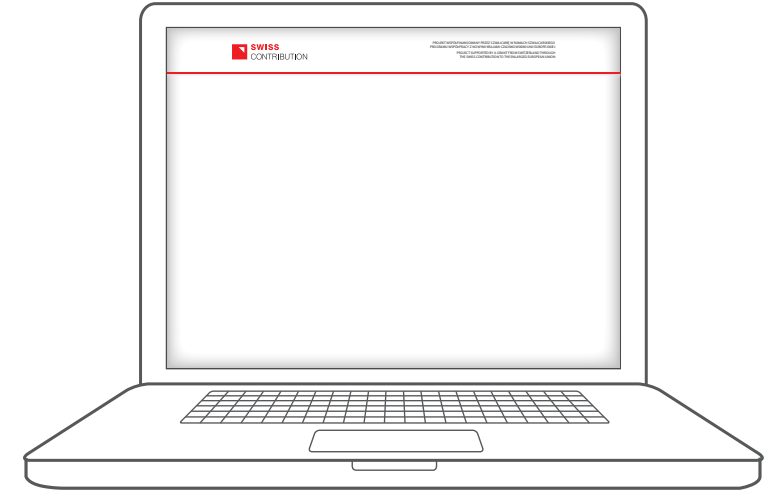
 dowolne logo instytucji / firmy biorącej udział w programie / projekcie

16,2 cm

a = wysokość logotypu Swiss Contribution

## 2.2. Koperta C5

Rekomendowany rozmiar koperty:  
format C5, W 22,9 cm x H 16,2 cm.



a = wysokość logotypu Swiss Contribution

### 2.3. Element graficzny strony www



